


Anleitung Manor Mobile Card App

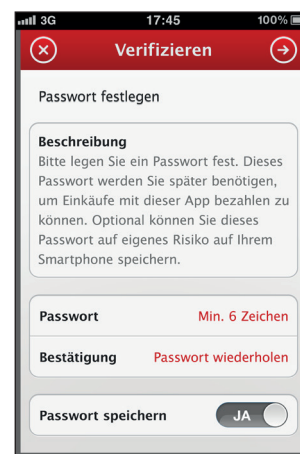
Verifizierung Manor Mobile Card App:



- 1 Öffnen Sie die Manor Mobile Card App und klicken Sie auf «Verifizieren».



- 2 Scannen Sie den Verifizierungscode.



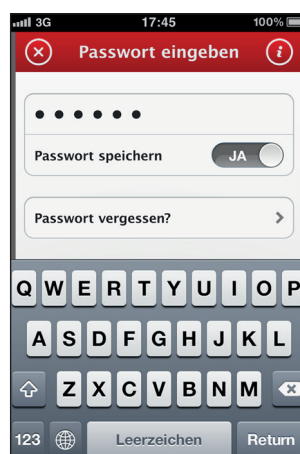
- 3 Definieren Sie Ihr persönliches App-Passwort.

Ihre Verifizierung ist abgeschlossen.

Die Manor Mobile Card App ist bereit für den Bezahlvorgang:



- 1 Feld «Bezahlen» von oben herunterziehen oder auf die Manor Karte klicken oder Smartphone in die Horizontale bringen.



- 2 Persönliches App-Passwort eingeben. Barcode wird erstellt.



- 3 Barcode an Lesegerät des Kassierers halten.*

* Zu Ihrer Sicherheit ist der Barcode nur für den kurzen Zeitraum des Bezahlvorgangs gültig.